

Додаток 1
до Національного положення (стандарту)
бухгалтерського обліку 1 "Загальні вимоги до фінансової звітності"

Підприємство **КЗ "Кіровоградський академічний обласний театр ляльок"** Дата (рік, місяць, число) _____ за ЄДРПОУ _____
Територія **КІРОВОГРАДСЬКА** за КАТОТТГ **1** _____ за КОПФГ _____
Організаційно-правова форма господарювання **Комунальна організація (установа, заклад)** за КВЕД _____
Вид економічної діяльності **Театральна та концертна діяльність** за КВЕД _____
Середня кількість працівників **2 54** _____
Адреса, телефон **вулиця Преображенська, буд. 3, м. КРОПИВНИЦЬКИЙ, КІРОВОГРАДСЬКА обл., 25006** _____
Одиниця виміру: тис. грн. без десяткового знака (окрім розділу IV Звіту про фінансові результати (Звіту про сукупний дохід) (форма №2), грошові показники якого наводяться в гривнях з копійками)
Складено (зробити позначку "v" у відповідній клітинці):
за національними положеннями (стандартами) бухгалтерського обліку _____
за міжнародними стандартами фінансової звітності _____

КОДИ		
2023	01	01
02225482		
UA35040210010019355		
90.01		

V

Баланс (Звіт про фінансовий стан)
на **31 грудня 2022** р.


Форма №1 Код за ДКУД **1801001**

А К Т И В	Код рядка	На початок звітного періоду	На кінець звітного періоду
1	2	3	4
I. Необоротні активи			
Нематеріальні активи	1000	1 232	1 232
первісна вартість	1001	1 232	1 232
накопичена амортизація	1002	-	-
Незавершені капітальні інвестиції	1005	-	-
Основні засоби	1010	2 945	3 156
первісна вартість	1011	3 712	3 708
знос	1012	767	552
Інвестиційна нерухомість	1015	-	-
первісна вартість інвестиційної нерухомості	1016	-	-
знос інвестиційної нерухомості	1017	-	-
Довгострокові біологічні активи	1020	-	-
первісна вартість довгострокових біологічних активів	1021	-	-
накопичена амортизація довгострокових біологічних активів	1022	-	-
Довгострокові фінансові інвестиції:			
які обліковуються за методом участі в капіталі інших підприємств	1030	-	-
інші фінансові інвестиції	1035	-	-
Довгострокова дебіторська заборгованість	1040	-	-
Відстрочені податкові активи	1045	-	-
Гудвіл	1050	-	-
Відстрочені аквізиційні витрати	1060	-	-
Залишок коштів у централізованих страхових резервних фондах	1065	-	-
Інші необоротні активи	1090	-	-
Усього за розділом I	1095	4 177	4 388
II. Оборотні активи			
Запаси	1100	390	480
виробничі запаси	1101	-	-
незавершене виробництво	1102	-	-
готова продукція	1103	-	-
товари	1104	-	-
Поточні біологічні активи	1110	-	-
Депозити перестраховування	1115	-	-
Векселі одержані	1120	-	-
Дебіторська заборгованість за продукцію, товари, роботи, послуги	1125	-	-
Дебіторська заборгованість за розрахунками:			
за виданими авансами	1130	-	-
з бюджетом	1135	-	-
у тому числі з податку на прибуток	1136	-	-
Дебіторська заборгованість за розрахунками з нарахованих доходів	1140	-	-
Дебіторська заборгованість за розрахунками із внутрішніх розрахунків	1145	-	-
Інша поточна дебіторська заборгованість	1155	27	12
Поточні фінансові інвестиції	1160	-	-
Гроші та їх еквіваленти	1165	127	117
готівка	1166	1	1
рахунки в банках	1167	126	116
Витрати майбутніх періодів	1170	-	-
Частка перестраховика у страхових резервах	1180	-	-
у тому числі в:			
резервах довгострокових зобов'язань	1181	-	-
резервах збитків або резервах належних виплат	1182	-	-
резервах незароблених премій	1183	-	-

інших страхових резервах	1184	-	-
Інші оборотні активи	1190	-	-
Усього за розділом II	1195	544	609
III. Необоротні активи, утримувані для продажу, та групи вибуття	1200	-	-
Баланс	1300	4 721	4 997

Пасив	Код рядка	На початок звітного періоду	На кінець звітного періоду
1	2	3	4
I. Власний капітал			
Зареєстрований (пайовий) капітал	1400	2 126	2 126
Внески до незареєстрованого статутного капіталу	1401	-	-
Капітал у дооцінках	1405	-	-
Додатковий капітал	1410	2 122	2 814
емісійний дохід	1411	-	-
накопичені курсові різниці	1412	-	-
Резервний капітал	1415	-	-
Нерозподілений прибуток (непокритий збиток)	1420	78	45
Неоплачений капітал	1425	(-)	(-)
Вилучений капітал	1430	(-)	(-)
Інші резерви	1435	-	-
Усього за розділом I	1495	4 326	4 985
II. Довгострокові зобов'язання і забезпечення			
Відстрочені податкові зобов'язання	1500	-	-
Пенсійні зобов'язання	1505	-	-
Довгострокові кредити банків	1510	-	-
Інші довгострокові зобов'язання	1515	-	-
Довгострокові забезпечення	1520	-	-
довгострокові забезпечення витрат персоналу	1521	-	-
Цільове фінансування	1525	-	-
благодійна допомога	1526	-	-
Страхові резерви	1530	-	-
у тому числі:	1531	-	-
резерв довгострокових зобов'язань		-	-
резерв збитків або резерв належних виплат	1532	-	-
резерв незароблених премій	1533	-	-
інші страхові резерви	1534	-	-
Інвестиційні контракти	1535	-	-
Призовий фонд	1540	-	-
Резерв на виплату джек-поту	1545	-	-
Усього за розділом II	1595	-	-
III. Поточні зобов'язання і забезпечення			
Короткострокові кредити банків	1600	-	-
Векселі видані	1605	-	-
Поточна кредиторська заборгованість за:			
довгостроковими зобов'язаннями	1610	309	-
товари, роботи, послуги	1615	-	-
розрахунками з бюджетом	1620	-	-
у тому числі з податку на прибуток	1621	-	-
розрахунками зі страхування	1625	-	-
розрахунками з оплати праці	1630	-	-
Поточна кредиторська заборгованість за одержаними авансами	1635	-	-
Поточна кредиторська заборгованість за розрахунками з учасниками	1640	-	-
Поточна кредиторська заборгованість із внутрішніх розрахунків	1645	17	12
Поточна кредиторська заборгованість за страховою діяльністю	1650	-	-
Поточні забезпечення	1660	-	-
Доходи майбутніх періодів	1665	69	-
Відстрочені комісійні доходи від перестраховиків	1670	-	-
Інші поточні зобов'язання	1690	-	-
Усього за розділом III	1695	395	12
IV. Зобов'язання, пов'язані з необоротними активами, утримуваними для продажу, та групами вибуття			
V. Чиста вартість активів недержавного пенсійного фонду	1800	-	-
Баланс	1900	4 721	4 997

Керівник



Педько Григорій Миколайович

Головний бухгалтер



Шитова Наталя Василівна

¹ Кодифікатор адміністративно-територіальних одиниць та територій територіальних громад.

² Визначається в порядку, встановленому центральним органом виконавчої влади, що реалізує державну політику у сфері статистики.

Підприємство КЗ "Кіровоградський академічний обласний театр ляльок"
(найменування)

Дата (рік, місяць, число)
за ЄДРПОУ

КОДИ		
2023	01	01
02225482		


Звіт про рух грошових коштів (за прямим методом)
за Рік 2022 р.

Форма №3 Код за ДКУД 1801004

Стаття	Код	За звітний період	За аналогічний період попереднього року
1	2	3	4
I. Рух коштів у результаті операційної діяльності			
Надходження від:			
Реалізації продукції (товарів, робіт, послуг)	3000	543	586
Повернення податків і зборів	3005	-	-
у тому числі податку на додану вартість	3006	-	-
Цільового фінансування	3010	8 562	8 012
Надходження від отримання субсидій, дотацій	3011	-	-
Надходження авансів від покупців і замовників	3015	-	1
Надходження від повернення авансів	3020	-	-
Надходження від відсотків за залишками коштів на поточних рахунках	3025	-	-
Надходження від боржників неустойки (штрафів, пені)	3035	-	-
Надходження від операційної оренди	3040	-	-
Надходження від отримання роялті, авторських винагород	3045	-	-
Надходження від страхових премій	3050	-	-
Надходження фінансових установ від повернення позик	3055	-	-
Інші надходження	3095	88 139	-
Витрачання на оплату:			
Товарів (робіт, послуг)	3100	(1 012)	(1 026)
Праці	3105	(6 658)	(6 097)
Відрахувань на соціальні заходи	3110	(1 431)	(1 366)
Зобов'язань з податків і зборів	3115	(14)	(14)
Витрачання на оплату зобов'язань з податку на прибуток	3116	(-)	(-)
Витрачання на оплату зобов'язань з податку на додану вартість	3117	(-)	(-)
Витрачання на оплату зобов'язань з інших податків і зборів	3118	(-)	(-)
Витрачання на оплату авансів	3135	(-)	(-)
Витрачання на оплату повернення авансів	3140	(-)	(-)
Витрачання на оплату цільових внесків	3145	(-)	(-)
Витрачання на оплату зобов'язань за страховими контрактами	3150	(-)	(-)
Витрачання фінансових установ на надання позик	3155	(-)	(-)
Інші витрачання	3190	(88 139)	(-)
Чистий рух коштів від операційної діяльності	3195	-10	96
II. Рух коштів у результаті інвестиційної діяльності			
Надходження від реалізації:			
фінансових інвестицій	3200	-	-
необоротних активів	3205	-	-
Надходження від отриманих:			
відсотків	3215	-	-
дивідендів	3220	-	-
Надходження від деривативів	3225	-	-
Надходження від погашення позик	3230	-	-
Надходження від вибуття дочірнього підприємства та іншої господарської одиниці	3235	-	-
Інші надходження	3250	-	-

Витрачання на придбання: фінансових інвестицій	3255	(-)	(-)
необоротних активів	3260	(-)	(-)
Виплати за деривативами	3270	(-)	(-)
Витрачання на надання позик	3275	(-)	(-)
Витрачання на придбання дочірнього підприємства та іншої господарської одиниці	3280	(-)	(-)
Інші платежі	3290	(-)	(-)
Чистий рух коштів від інвестиційної діяльності	3295	-	-
III. Рух коштів у результаті фінансової діяльності			
Надходження від:			
Власного капіталу	3300	-	-
Отримання позик	3305	-	-
Надходження від продажу частки в дочірньому підприємстві	3310	-	-
Інші надходження	3340	-	-
Витрачання на:			
Викуп власних акцій	3345	(-)	(-)
Погашення позик	3350	-	-
Сплату дивідендів	3355	(-)	(-)
Витрачання на сплату відсотків	3360	(-)	(-)
Витрачання на сплату заборгованості з фінансової оренди	3365	(-)	(-)
Витрачання на придбання частки в дочірньому підприємстві	3370	(-)	(-)
Витрачання на виплати неконтрольованим часткам у дочірніх підприємствах	3375	(-)	(-)
Інші платежі	3390	(-)	(-)
Чистий рух коштів від фінансової діяльності	3395	-	-
Чистий рух грошових коштів за звітний період	3400	-10	96
Залишок коштів на початок року	3405	127	31
Вплив зміни валютних курсів на залишок коштів	3410	-	-
Залишок коштів на кінець року	3415	117	127

Керівник



Педько Григорій Миколайович

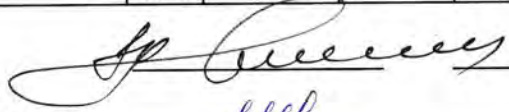
Головний бухгалтер



Шитова Наталя Василівна


1	2	3	4	5	6	7	8	9	10
Сума чистого прибутку на матеріальне заохочення	4225	-	-	-	-	-	-	-	-
Внески учасників: Внески до капіталу	4240	-	-	-	-	-	-	-	-
Погашення заборгованості з капіталу	4245	-	-	-	-	-	-	-	-
Вилучення капіталу: Викуп акцій (часток)	4260	-	-	-	-	-	-	-	-
Перепродаж викуплених акцій (часток)	4265	-	-	-	-	-	-	-	-
Анулювання викуплених акцій (часток)	4270	-	-	-	-	-	-	-	-
Вилучення частки в капіталі	4275	-	-	-	-	-	-	-	-
Зменшення номінальної вартості акцій	4280	-	-	-	-	-	-	-	-
Інші зміни в капіталі	4290	-	-	692	-	12	-	-	704
Придбання (продаж) неконтрольованої частки в дочірньому підприємстві	4291	-	-	-	-	-	-	-	-
Разом змін у капіталі	4295	-	-	692	-	(33)	-	-	659
Залишок на кінець року	4300	2 126	-	2 814	-	45	-	-	4 985

Керівник



Педько Григорій Миколайович

Головний бухгалтер



Шитова Наталя Василівна

Підприємство **КЗ "Кіровоградський академічний обласний театр ляльок"**
(найменування)

Дата (рік, місяць, число)
за ЄДРПОУ

КОДИ		
2023	01	01
02225482		

Звіт про фінансові результати (Звіт про сукупний дохід)
за Рік 2022 р.

Форма № 2 Код за ДКУД **1801003**

I. ФІНАНСОВІ РЕЗУЛЬТАТИ

Стаття	Код рядка	За звітний період	За аналогічний період попереднього року
1	2	3	4
Чистий дохід від реалізації продукції (товарів, робіт, послуг)	2000	543	586
<i>Чисті зароблені страхові премії</i>	2010	-	-
<i>премії підписані, валова сума</i>	2011	-	-
<i>премії, передані у перестраховання</i>	2012	-	-
<i>зміна резерву незароблених премій, валова сума</i>	2013	-	-
<i>зміна частки перестраховиків у резерві незароблених премій</i>	2014	-	-
Собівартість реалізованої продукції (товарів, робіт, послуг)	2050	(9 150)	(8 520)
<i>Чисті понесені збитки за страховими виплатами</i>	2070	-	-
Валовий:			
прибуток	2090	-	-
збиток	2095	(8 607)	(7 934)
<i>Дохід (витрати) від зміни у резервах довгострокових зобов'язань</i>	2105	-	-
<i>Дохід (витрати) від зміни інших страхових резервів</i>	2110	-	-
<i>зміна інших страхових резервів, валова сума</i>	2111	-	-
<i>зміна частки перестраховиків в інших страхових резервах</i>	2112	-	-
Інші операційні доходи	2120	8 562	8 012
<i>у тому числі:</i>	2121	-	-
<i>дохід від зміни вартості активів, які оцінюються за справедливою вартістю</i>			
<i>дохід від первісного визнання біологічних активів і сільськогосподарської продукції</i>	2122	-	-
<i>дохід від використання коштів, вивільнених від оподаткування</i>	2123	-	-
Адміністративні витрати	2130	(-)	(-)
Витрати на збут	2150	(-)	(-)
Інші операційні витрати	2180	(-)	(-)
<i>у тому числі:</i>	2181	-	-
<i>витрати від зміни вартості активів, які оцінюються за справедливою вартістю</i>			
<i>витрати від первісного визнання біологічних активів і сільськогосподарської продукції</i>	2182	-	-
Фінансовий результат від операційної діяльності:			
прибуток	2190	-	78
збиток	2195	(45)	(-)
Дохід від участі в капіталі	2200	-	-
Інші фінансові доходи	2220	-	-
Інші доходи	2240	-	-
<i>у тому числі:</i>	2241	-	-
<i>дохід від благодійної допомоги</i>			
Фінансові витрати	2250	(-)	(-)
Втрати від участі в капіталі	2255	(-)	(-)
Інші витрати	2270	(-)	(-)
<i>Прибуток (збиток) від впливу інфляції на монетарні статті</i>	2275	-	-

Фінансовий результат до оподаткування:			
прибуток	2290	-	78
збиток	2295	(45)	(-)
Витрати (дохід) з податку на прибуток	2300	-	-
Прибуток (збиток) від припиненої діяльності після оподаткування	2305	-	-
Чистий фінансовий результат:			
прибуток	2350	-	78
збиток	2355	(45)	(-)

II. СУКУПНИЙ ДОХІД

Стаття	Код рядка	За звітний період	За аналогічний період попереднього року
1	2	3	4
Дооцінка (уцінка) необоротних активів	2400	-	-
Дооцінка (уцінка) фінансових інструментів	2405	-	-
Накопичені курсові різниці	2410	-	-
Частка іншого сукупного доходу асоційованих та спільних підприємств	2415	-	-
Інший сукупний дохід	2445	-	-
Інший сукупний дохід до оподаткування	2450	-	-
Податок на прибуток, пов'язаний з іншим сукупним доходом	2455	-	-
Інший сукупний дохід після оподаткування	2460	-	-
Сукупний дохід (сума рядків 2350, 2355 та 2460)	2465	(45)	78


III. ЕЛЕМЕНТИ ОПЕРАЦІЙНИХ ВИТРАТ

Назва статті	Код рядка	За звітний період	За аналогічний період попереднього року
1	2	3	4
Матеріальні затрати	2500	997	987
Витрати на оплату праці	2505	6 658	6 097
Відрахування на соціальні заходи	2510	1 431	1 366
Амортизація	2515	64	70
Інші операційні витрати	2520	-	-
Разом	2550	9 150	8 520

IV. РОЗРАХУНОК ПОКАЗНИКІВ ПРИБУТКОВОСТІ АКЦІЙ


Назва статті	Код рядка	За звітний період	За аналогічний період попереднього року
1	2	3	4
Середньорічна кількість простих акцій	2600	-	-
Скоригована середньорічна кількість простих акцій	2605	-	-
Чистий прибуток (збиток) на одну просту акцію	2610	-	-
Скоригований чистий прибуток (збиток) на одну просту акцію	2615	-	-
Дивіденди на одну просту акцію	2650	-	-

Керівник



Педько Григорій Миколайович

Головний бухгалтер



Шитова Наталя Василівна

ЗАТВЕРДЖЕНО

Наказ Міністерства фінансів України
29.11.2000 № 302 (у редакції наказу Міністерства фінансів України
від 28.10.2003 № 602)

Коди	
2022	12 31
	02225482
	UA35040210010019355
	3455
	430
	90.01

Дата (рік, місяць, число)
за ЄДРНОУ
за КАТОРТГ¹
за СПОДУ
за КОПФГ
за КВЕД

Підприємство КЗ "Кіровоградський академічний обласний театр ляльок"

Територія КІРОВОГРАДСЬКА

Орган державного управління

Організаційно-права форма господарювання

Театральна та концертна діяльність

Комунальна організація (установа, заклад)

Театральна та концертна діяльність

Вид економічної діяльності

Одиниця виміру: тис.грн.

ПРИМІТКИ ДО РІЧНОЇ ФІНАНСОВОЇ ЗВІТНОСТІ

за 2022 рік

Форма №5

Код за ДКУД

1801008

I. Нематеріальні активи

Групи нематеріальних активів	Код рядка	Залишок на початок року		Надійшло за рік	Переоцінка (дооцінка +, уцінка -)		Вибуло за рік		Нараховано амортизації за рік	Втрати від зменшення корисності за рік	Інші зміни за рік		Залишок на кінець року	
		первісна (переоцінена) вартість	накопичена амортизація		первісна (переоцінена) вартість	накопичена амортизація	первісна (переоцінена) вартість	накопичена амортизація			первісна (переоцінена) вартість	накопичена амортизація	первісна (переоцінена) вартість	накопичена амортизація
1	2	3	4	5	6	7	8	9	10	11	12	13	14	15
Права користування природними ресурсами	010	-	-	-	-	-	-	-	-	-	-	-	-	-
Права користування майном	020	1226	-	-	-	-	-	-	-	-	-	-	1226	-
Права на комерційні позначення	030	-	-	-	-	-	-	-	-	-	-	-	-	-
Права на об'єкти промислової власності	040	-	-	-	-	-	-	-	-	-	-	-	-	-
Авторське право та суміжні з ним права	050	-	-	-	-	-	-	-	-	-	-	-	-	-
Інші нематеріальні активи	060	-	-	-	-	-	-	-	-	-	-	-	-	-
Разом	070	6	-	-	-	-	-	-	-	-	-	-	6	-
Гудвіл	080	1232	-	-	-	-	-	-	-	-	-	-	1232	-
Гудвіл	090	-	-	-	-	-	-	-	-	-	-	-	-	-
3 рядка 080 графа 14		вартість нематеріальних активів, щодо яких існує обмеження права власності												
		вартість оформлених у заставу нематеріальних активів												
		вартість створених підприємством нематеріальних активів												
3 рядка 080 графа 5		вартість нематеріальних активів, отриманих за рахунок цільових асигнувань												
3 рядка 080 графа 15		накопичена амортизація нематеріальних активів, щодо яких існує обмеження права власності												

3 рядка 080 графа 14 вартість нематеріальних активів, щодо яких існує обмеження права власності

вартість оформлених у заставу нематеріальних активів

вартість створених підприємством нематеріальних активів

3 рядка 080 графа 5 вартість нематеріальних активів, отриманих за рахунок цільових асигнувань

3 рядка 080 графа 15 накопичена амортизація нематеріальних активів, щодо яких існує обмеження права власності

1 Коefіцієнт адміністративно-територіальних одиниць та територій територіальних громад

II. Основні засоби

Групи основних засобів	Код рядка	Залишок на початок року		Надійшло за рік	Переоцінка (дооцінка +, уцінка -)		Вибуло за рік		Нараховано амортизації за рік	Втрати від зменшення корисності	Інші зміни за рік		Залишок на кінець року		у тому числі			
		первісна (переоцінена) вартість	знос		первісна (переоцінена) вартість	знос	первісна (переоцінена) вартість	знос			первісна (переоцінена) вартість	знос	первісна (переоцінена) вартість	знос	первісна (переоцінена) вартість	знос	первісна (переоцінена) вартість	знос
1	2	3	4	5	6	7	8	9	10	11	12	13	14	15	16	17	18	19
Земельні ділянки	100	-	-	-	-	-	-	-	-	-	-	-	-	-	-	-	-	-
Інвестиційна нерухомість	105	-	-	-	-	-	-	-	-	-	-	-	-	-	-	-	-	-
Капітальні витрати на поліпшення земель	110	-	-	-	-	-	-	-	-	-	-	-	-	-	-	-	-	-
Будинки, споруди та передавальні пристрої	120	2125	114	-	-	-	2125	-	-	-	-	-	2125	114	-	-	-	-
Машини та обладнання	130	253	137	-	-	-	1	-	15	-	-	-52	252	100	-	-	-	-
Транспортні засоби	140	513	370	-	-	-	-	-	46	-	-	-200	513	216	-	-	-	-
Інструменти, прилади, інвентар (меблі)	150	96	90	-	-	-	2	-	3	-	-	-11	94	82	-	-	-	-
Тварини	160	-	-	-	-	-	-	-	-	-	-	-	-	-	-	-	-	-
Багаторічні насадження	170	-	-	-	-	-	-	-	-	-	-	-	-	-	-	-	-	-
Інші основні засоби	180	342	-	-	-	-	2	-	-	-	-	-	340	-	-	-	-	-
Бібліотечні фонди	190	-	-	-	-	-	-	-	-	-	-	-	-	-	-	-	-	-
Малювальні необоротні матеріальні активи	200	383	56	8	-	-	7	7	-	-	-	-9	384	40	-	-	-	-
Тимчасові (нетитульні) споруди	210	-	-	-	-	-	-	-	-	-	-	-	-	-	-	-	-	-
Природні ресурси	220	-	-	-	-	-	-	-	-	-	-	-	-	-	-	-	-	-
Інвентарна тара	230	-	-	-	-	-	-	-	-	-	-	-	-	-	-	-	-	-
Предмети прокату	240	-	-	-	-	-	-	-	-	-	-	-	-	-	-	-	-	-
Інші необоротні матеріальні активи	250	-	-	-	-	-	-	-	-	-	-	-	-	-	-	-	-	-
Разом	260	3712	767	8	-	-	12	7	64	-	-	-272	3708	552	-	-	-	-

3 рядка 260 графа 14 вартість основних засобів, щодо яких існують передбачені чинним законодавством обмеження права власності

вартість оформлених у заставу основних засобів

залишкова вартість основних засобів, що тимчасово не використовуються (консервація, реконструкція тощо)

первісна (переоцінена) вартість повністю амортизованих основних засобів

основні засоби орендованих єдиних (цілених) майнових комплексів

вартість основних засобів, призначених для продажу

залишкова вартість основних засобів, утрачених унаслідок надзвичайних подій

3 рядка 260 графа 5 вартість основних засобів, придбаних за рахунок цільового фінансування

Вартість основних засобів, що взяті в операційну оренду

3 рядка 260 графа 15 знос основних засобів, щодо яких існують обмеження права власності

3 рядка 105 графа 14 вартість інвестиційної нерухомості, оціненої за справедливою вартістю

(261)	-
(262)	-
(263)	-
(264)	-
(2641)	-
(265)	-
(2651)	-
(266)	-
(267)	-
(268)	-
(269)	-

III. Капітальні інвестиції

Найменування показника	Код рядка	За рік	На кінець року
Капітальне будівництво	280	-	-
Придбання (виготовлення) основних засобів	290	-	-
Придбання (виготовлення) інших необоротних матеріальних активів	300	-	-
Придбання (створення) нематеріальних активів	310	-	-
Придбання (вирощування) довгострокових біологічних активів	320	-	-
Інші	330	-	-
Разом	340	-	-

3 рядка 340 графа 3 капітальні інвестиції в інвестиційну нерухомість фінансові витрати, включені до капітальних інвестицій

(341)

(342)

IV. Фінансові інвестиції

Найменування показника	Код рядка	За рік	На кінець року	
			довгострокові	поточні
1	2	3	4	5
A. Фінансові інвестиції за методом участі в капіталі в:				
асоційовані підприємства	350	-	-	-
дочірні підприємства	360	-	-	-
спільну діяльність	370	-	-	-
B. Інші фінансові інвестиції в:				
частки і паї у статутному капіталі інших підприємств	380	-	-	-
акції	390	-	-	-
облігації	400	-	-	-
інші	410	-	-	-
Разом (розд.А + розд.Б)	420	-	-	-

3 рядка 1035 гр. 4 Балансу (Звіту про фінансовий стан)

Інші довгострокові фінансові інвестиції відображені: за собівартістю (421)

за справедливою вартістю (422)

за амортизованою собівартістю (423)

Поточні фінансові інвестиції відображені:

за собівартістю (424)

за справедливою вартістю (425)

за амортизованою собівартістю (426)

3 рядка 1160 гр. 4 Балансу (Звіту про фінансовий стан)

V. Доходи і витрати

Найменування показника	Код рядка	Доходи		Витрати
		3	4	
1	2	3	4	
A. Інші операційні доходи і витрати				
Операційна оренда активів	440	-	-	-
Операційна курсова різниця	450	-	-	-
Реалізація інших оборотних активів	460	-	-	-
Штрафи, пені, неустойки	470	-	-	-
Утримання об'єктів житлово-комунального і соціально-культурного призначення	480	-	-	-
Інші операційні доходи і витрати	490	8562	-	-
у тому числі: відрахування до резерву сумнівних боргів	491	X	-	-
непродуктивні витрати і втрати	492	X	-	-
Б. Доходи і витрати від участі в капіталі за інвестиціями в:				
асоційовані підприємства	500	-	-	-
дочірні підприємства	510	-	-	-
спільну діяльність	520	-	-	-
В. Інші фінансові доходи і витрати				
Дивіденди	530	-	-	X
Проценти	540	X	-	-
Фінансова оренда активів	550	-	-	-
Інші фінансові доходи і витрати	560	-	-	-
Г. Інші доходи і витрати				
Реалізація фінансових інвестицій	570	-	-	-
Доходи від об'єднання підприємств	580	-	-	-
Результат оцінки корисності	590	-	-	-
Неопераційна курсова різниця	600	-	-	-
Безоплатно одержані активи	610	-	-	X
Списання необоротних активів	620	X	-	-
Інші доходи і витрати	630	-	-	-

Товарообмінні (бартерні) операції з продукцією (товарами, роботами, послугами)

(631) -

Частка доходу від реалізації продукції (товарів, робіт, послуг) за товарообмінними (бартерними) контрактами з пов'язаними сторонами

(632) - %

З рядків 540-560 графа 4 фінансові витрати, уключені до собівартості активів

(633) -

VIII. Запаси

Найменування показника	Код рядка	Балансова вартість на кінець року	Переоцінка за рік	
			збільшення чистої вартості реалізації *	уцінка
1	2	3	4	5
Сировина і матеріали	800	177	-	-
Купівельні напівфабрикати та комплектуючі вироби	810	-	-	-
Паливо				
Тара і тарні матеріали	820	22	-	-
Будівельні матеріали	830	-	-	-
Запасні частини	840	-	-	-
Матеріали сільськогосподарського призначення	850	54	-	-
Поточні біологічні активи	860	-	-	-
Малоцінні та швидкозношувані предмети	870	-	-	-
Незавершене виробництво	880	227	-	-
Готова продукція	890	-	-	-
Товари	900	-	-	-
Разом	910	-	-	-
	920	480	-	-

3 рядка 920 графа 3 Балансова вартість запасів:

відображених за чистою вартістю реалізації переданих у переробку оформлених в заставу переданих на комісію

(921)
(922)
(923)
(924)
(925)
(926)

Активи на відповідальному зберіганні (позабалансовий рахунок 02)
3 рядка 1200 графа 4 Балансу (Звіту про фінансовий стан) запаси, призначені для продажу

* визначається за п. 28 Національного положення (стандарту) бухгалтерського обліку 9 "Запаси".

ХІІ. Податок на прибуток

Найменування показника	Код рядка	Сума
I	2	3
Поточний податок на прибуток	1210	-
Відстрочені податкові активи: на початок звітного року	1220	-
на кінець звітного року	1225	-
Відстрочені податкові зобов'язання: на початок звітного року	1230	-
на кінець звітного року	1235	-
Включено до Звіту про фінансові результати - усього	1240	-
у тому числі:		
поточний податок на прибуток	1241	-
зменшення (збільшення) відстрочених податкових активів	1242	-
збільшення (зменшення) відстрочених податкових зобов'язань	1243	-
Відображено у складі власного капіталу - усього	1250	-
у тому числі:		
поточний податок на прибуток	1251	-
зменшення (збільшення) відстрочених податкових активів	1252	-
збільшення (зменшення) відстрочених податкових зобов'язань	1253	-

ХІІІ. Використання амортизаційних відрахувань

Найменування показника	Код рядка	Сума
I	2	3
Нараховано за звітний рік	1300	64
Використано за рік - усього	1310	-
в тому числі на:		
будівництво об'єктів	1311	-
придбання (виготовлення) та поліпшення основних засобів	1312	-
з них машини та обладнання	1313	-
придбання (створення) нематеріальних активів	1314	-
погашення отриманих на капітальні інвестиції позик	1315	-
	1316	-
	1317	-

IX. Дебіторська заборгованість

Найменування показника	Код рядка	Всього на кінець року	у т.ч. за строками непогашення		
			до 12 місяців	від 12 до 18 місяців	від 18 до 36 місяців
1	2	3	4	5	6
Дебіторська заборгованість за товари, роботи, послуги	940	-	-	-	-
Інша поточна дебіторська заборгованість	950	-	-	-	-

Списано у звітному році безнадійної дебіторської заборгованості із рядків 940 і 950 графа 3 заборгованість з пов'язаними сторонами

(951) - _____
(952) - _____

X. Нестачі і втрати від псування цінностей

Найменування показника	Код рядка	Сума
1	2	3
Виявлено (списано) за рік нестачі і втрат	960	-
Визнано заборгованістю винних осіб у звітному році	970	-
Сума нестачі і втрат, остаточне рішення щодо винуватців, за якими на кінець року не прийнято (позабалансовий рахунок 072)	980	-

XI. Будівельні контракти

Найменування показника	Код рядка	Сума
1	2	3
Дохід за будівельними контрактами за звітний рік	1110	-
Заборгованість на кінець звітного року:		
валова замовників	1120	-
валова замовникам	1130	-
з авансів отриманих	1140	-
Сума затриманих копій на кінець року	1150	-
Вартість виконаних субпідрядниками робіт за незавершеними будівельними контрактами	1160	-

XIV. Біологічні активи

Групи біологічних активів	Код рядка	Обліковуються за первісною вартістю										Обліковуються за справедливою вартістю					
		залишок на початок року		надійшло за рік		вибуло за рік		нараховано амортизації за рік	втрати від зменшення корисності	вигоди від відновлення корисності	залишок на кінець року		залишок на початок року	найшло за рік	зміни вартості за рік	вибуло за рік	залишок на кінець року
		первісна вартість	накопичена амортизація	первісна вартість	накопичена амортизація	первісна вартість	накопичена амортизація				первісна вартість	накопичена амортизація					
1	2	3	4	5	6	7	8	9	10	11	12	13	14	15	16	17	
Довгострокові біологічні активи – усього в тому числі:																	
робоча худоба	1410	-	-	-	-	-	-	-	-	-	-	-	-	-	-	-	-
продуктивна худоба	1411	-	-	-	-	-	-	-	-	-	-	-	-	-	-	-	-
багаторічні насадження	1412	-	-	-	-	-	-	-	-	-	-	-	-	-	-	-	-
інші довгострокові біологічні активи	1414	-	-	-	-	-	-	-	-	-	-	-	-	-	-	-	-
Поточні біологічні активи – усього в тому числі:																	
тварини на вирощуванні та відгодівлі	1420	-	x	-	-	x	x	-	-	-	x	-	-	-	-	-	-
біологічні активи в стані біологічних перетворень (крім тварин на вирощуванні та відгодівлі)	1421	-	x	-	-	x	x	-	-	-	x	-	-	-	-	-	-
інші поточні біологічні активи	1422	-	x	-	-	x	x	-	-	-	x	-	-	-	-	-	-
Разом	1430	-	-	-	-	-	-	-	-	-	-	-	-	-	-	-	-

3 рядка 1430 графа 5 і графа 14 вартість біологічних активів, придбаних за рахунок цільового фінансування

3 рядка 1430 графа 6 і графа 16 залишкова вартість довгострокових біологічних активів, первісна вартість

поточних біологічних активів і справедлива вартість біологічних активів, утрачених унаслідок надзвичайних подій

3 рядка 1430 графа 11 і графа 17 балансова вартість біологічних активів, щодо яких існують передбачені законодавством обмеження права власності

(1431)

(1432)

(1433)

XV. Фінансові результати від первісного визнання та реалізації сільськогосподарської продукції та додаткових біологічних активів

Найменування показника	Код рядка	Вартість первісного визнання	Витрати, пов'язані з біологічними перетвореннями	Результат від первісного визнання		Уцінка	Виручка від реалізації	Собівартість реалізації	Фінансовий результат (прибуток +, збиток -) від реалізації	
				дохід	витрати				реалізації	первісного визнання та реалізації
1	2	3	4	5	6	7	8	9	10	11
Продукція та додаткові біологічні активи рослинництва - усього	1500	-	(-)	-	(-)	-	-	(-)	-	-
у тому числі:										
зернові і зернобобові з них:	1510	-	(-)	-	(-)	-	-	(-)	-	-
пшениця	1511	-	(-)	-	(-)	-	-	(-)	-	-
соя	1512	-	(-)	-	(-)	-	-	(-)	-	-
соляшник	1513	-	(-)	-	(-)	-	-	(-)	-	-
ріпак	1514	-	(-)	-	(-)	-	-	(-)	-	-
цукрові буряки (фабричні)	1515	-	(-)	-	(-)	-	-	(-)	-	-
картопля	1516	-	(-)	-	(-)	-	-	(-)	-	-
плоди (зерняткові, кісточкові)	1517	-	(-)	-	(-)	-	-	(-)	-	-
інша продукція рослинництва	1518	-	(-)	-	(-)	-	-	(-)	-	-
додаткові біологічні активи рослинництва	1519	-	(-)	-	(-)	-	-	(-)	-	-
Продукція та додаткові біологічні активи тваринництва - усього	1520	-	(-)	-	(-)	-	-	(-)	-	-
у тому числі:										
приріст живої маси – усього	1530	-	(-)	-	(-)	-	-	(-)	-	-
з нього:										
великої рогатої худоби	1531	-	(-)	-	(-)	-	-	(-)	-	-
свиней	1532	-	(-)	-	(-)	-	-	(-)	-	-
молоко	1533	-	(-)	-	(-)	-	-	(-)	-	-
вовна	1534	-	(-)	-	(-)	-	-	(-)	-	-
яйця	1535	-	(-)	-	(-)	-	-	(-)	-	-
інша продукція тваринництва	1536	-	(-)	-	(-)	-	-	(-)	-	-
додаткові біологічні активи тваринництва	1537	-	(-)	-	(-)	-	-	(-)	-	-
продукція рибництва	1538	-	(-)	-	(-)	-	-	(-)	-	-
1539	1539	-	(-)	-	(-)	-	-	(-)	-	-
Сільськогосподарська продукція та додаткові біологічні активи - разом	1540	-	(-)	-	(-)	-	-	(-)	-	-

Керівник



Педько Григорій Миколайович

Головний бухгалтер



Шитова Наталя Василівна

ПОЯСНЮВАЛЬНА ЗАПИСКА

до звіту за 2022 рік

КЗ «Кіровоградський академічний обласний театр ляльок» основною метою створення і діяльності Театру є розвиток театрального мистецтва і театральної справи, формування та задоволення потреб населення в театральному мистецтві, займається показом вистав для дітей та дорослого глядача. Основним видом діяльності є публічне виконання та публічний показ лялькових театральних вистав на власній сцені та на гастролях, організація мистецьких фестивалів, конкурсів, оглядів, проведення ігрових програм, вікторин, конкурсів, лотерей і інших масових заходів, а також реалізація квитків на зазначені заходи. Вистави проводяться у глядацькій залі місткістю 215 місць.

Театр проводить також і виїзні вистави, які проходять у школах, дитячих дошкільних закладах міста, області та за її межами. На даний час театр працює у стані період військових дій які мають обмеження, тому виїздити за межі театру немає змоги.

Матеріально-технічна база театру знаходиться у задовільному стані, але необхідно провести капітальний ремонт глядацької зали, сцени та сценічного обладнання.

За звітний період витрати театру склали 9150 тис.грн.; в тому числі на зарплату та обов'язкові платежі 8089 тис.грн.

За звітний період була отримана дотація 8562 тис. грн. на основну діяльність з них:

- Зарплата та обов'язкові платежі - 7893 тис.грн;
- Витрати на утримання транспорту - тис.грн;
- Протипожежні заходи 123,6 тис.грн;
- Оплата енергоносіїв 444,6 тис.грн;
- На проведення заходів - тис.

грн.;

Виробничо-фінансові показники за 2022 рік

	Вистава, од.			Глядач -чол.			Доходи грн.		
	План	Факт	%	План	Факт	%	План	Факт	%
Загальна сума доходу	450	470	104,4	24700	20993	85,00	585390	548885	94%

Виробничо - фінансові показники виконані не в повному обсязі у зв'язку з військовою агресією та введенням військового стану з 24 лютого 2022 року. Театр частково обмежений показом вистав запланованих на 2022 рік . В березні - грудні місяці (в період військових дій) для дітей переселенців показано 33 вистав, охоплено 1800 глядачів.

Театром проводяться також он-лайн вистави. За звітний період показано 132 вистав, які переглянуло 1498 глядачів в т.ч. роботи дітей з художньої майстерні «Соловушка» .

За результативними показниками в паспорті бюджетної програми на 2022 року у закладі затверджено 54 штатних одиниць, з них зайняті на кінець 2022 року – 47 одиниць.

КЗ " Кіровоградський академічний обласний театр ляльок " дотримується норм законодавства в частині мінімальної заробітної плати працівникам та вживає відповідних заходів, спрямованих на підвищення рівня оплати праці у тому числі диференціації заробітної плати працівників залежно від складності, відповідальності та умов роботи, що виконується, кваліфікації працівників в межах затверджених бюджетних асигнувань на заробітну плату. Дотримуються норм законодавства в частині гарантування оплати за спожиті енергоносії і комунальні послуги, не допускаючи простроченої заборгованості із зазначених видатків.

У закладі постійно здійснюються заходи, спрямовані на підвищення енергоефективності та енергозбереження, зменшення споживання енергоресурсів.

У звітному періоді були списані Радіосистеми на суму 3900,00 (Рах.112.) , 392,37(рах112) та радіосистеми на суму 2296 грн., (Рах.106) вистава «Пригоди в крижаному королівстві» на суму 2483 грн., (рах.109) вистава «Відмідь рятівник» на суму 3249грн.,(рах.112.1).

На кінець звітного періоду первісна вартість ОЗ складає 3708 тис. грн. ряд. 1011 активу балансу), За звітний період нараховано зносу в сумі – 67000грн. Проведені коригування нарахованого зносу на -272 тис.грн.

Статутний капітал станом на 31 грудня 2022 року становить 2126 тис. грн. Додатковий капітал станом на 31.12 .2022 року склав 2814тис.грн. За звітний період збільшився на суму нарахованого зносу.(Рах. 425)

У звітному періоді поточна дебіторська заборгованість складає 12 тис. грн. У звітному році частина працівників театру була на лікарняному. Лікарняні нараховані та передані до фонду соціального страхування, але частина коштів на кінець звітного періоду не була виплачена.

Кредиторська заборгованість станом на 01 січня 2023 року відсутня.

Кожного місяця ведеться інвентаризація квитків , які видані головному та старшому адміністраторам для реалізації.
Порушень не виявлено.

Директор



Григорій ПЕДЬКО

Головний бухгалтер



Наталя ШИТОВА